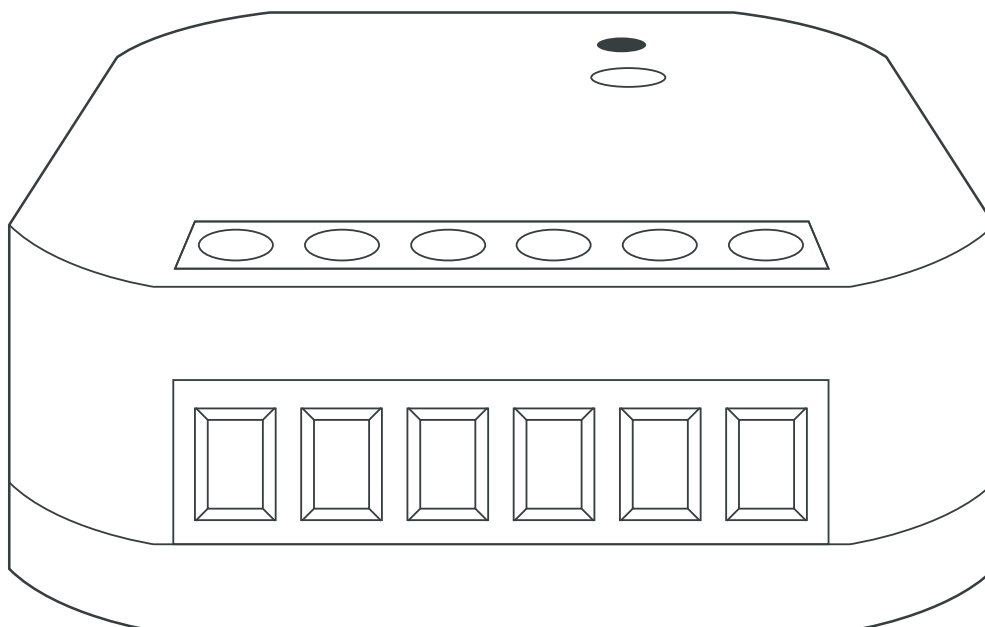




Power

www.getproxi.com

Montáž a obsluha modulu rB-R2S2



Použitie

Modul rB-R2S2 umožňuje spínanie dvoch elektrických obvodov s možnosťou pripojenia k dvojitému ovládacímu tlačidlu.

Je určený pre ovládanie elektrických zásuviek alebo osvetlenia.

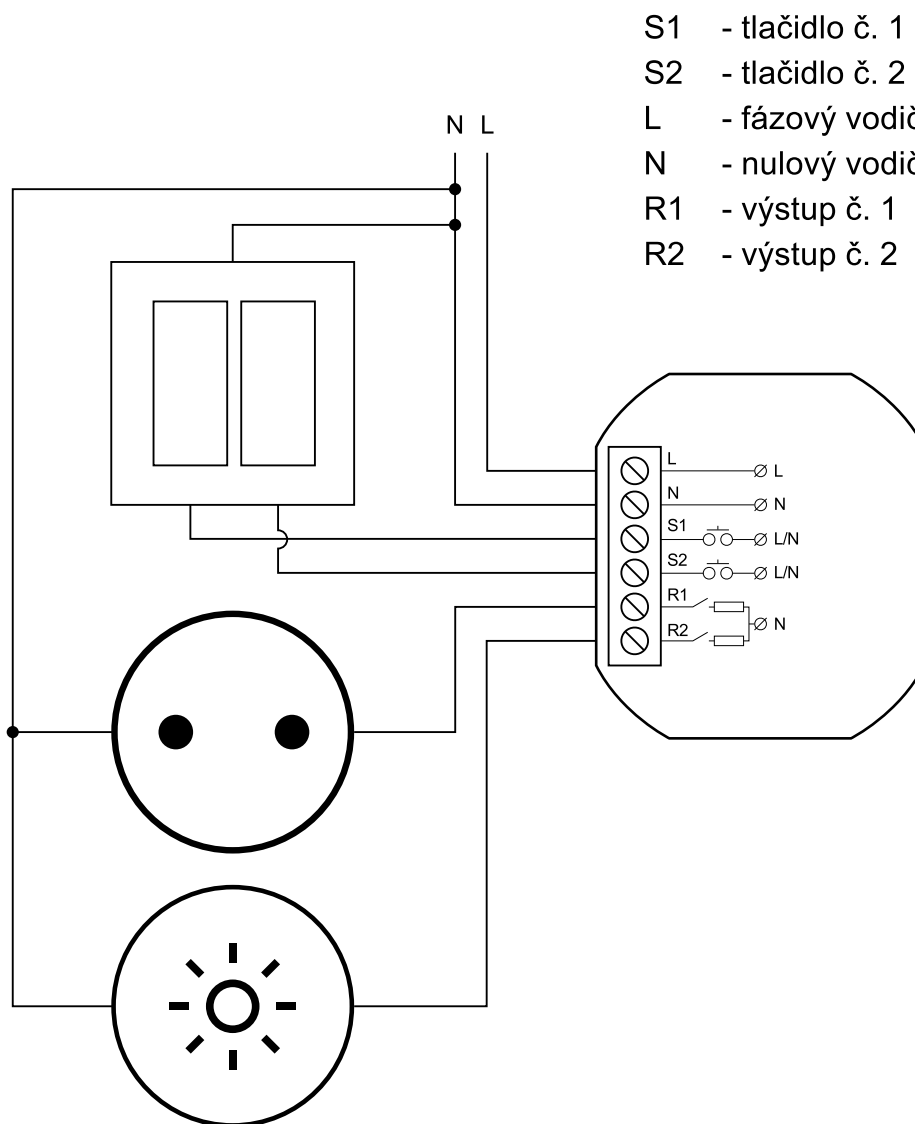
Viac informácií nájdete na stránke www.getproxi.com.

Funkcia

Modul umožňuje ovládanie pripojených obvodov za pomoci smartfónu alebo klasického tlačidla.

Aplikácia pre ovládanie “Seed” je k stiahnutiu zdarma na Google Play alebo App Store a funguje na každom smartfóne s Bluetooth verziou 4.0 a s operačným systémom Android 4.3 alebo IOS 7 a novším.

Schéma zapojenia



Montáž

1. Odpojte napájanie elektrického obvodu, do ktorého sa chystáte modul namontovať.

2. Pripojte vodiče z ovládacích tlačidiel na príslušné svorky podľa schémy zapojenia.

3. Pripojte zásuvku alebo svetelný zdroj na príslušné svorky podľa schémy zapojenia.

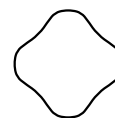
4. Pripojte fázový a nulový vodič na príslušné svorky podľa schémy.

5. Modul vložte do prístrojovej krabice.

6. Zapnite napájanie.

Ak je prístroj namontovaný správne, mala by prerušovane svietiť modrá dióda na module.

Technická špecifikácia



napájanie	230 V AC / 50 Hz
povolená odchýlka napájania	-20 % ÷ +10 %
príkon	1 W
frekvencia rádiového spojenia	bluetooth 2,4 GHz
sila signálu	1 mW
typ prenosu	obojsmerný
kódovanie	áno
max. zaťaženie kontaktov	2 x 4 A / 250 V AC
vstup pre ovládacie tlačidlo (L alebo N)	2 x kontakt
ovládací prúd	<= 1 mA
skladovacia teplota	-20 °C ÷ +50 °C
prevádzková teplota	0 °C ÷ +45 °C
prevádzková vlhkosť	<= 85%
rozmery	49 x 44 x 22 mm
krytie	IP 20
montáž	do prístrojovej krabice
tepelná ochrana	áno

Na všetky produkty F&F sa vzťahuje záruka po dobu 24 mesiacov od dňa zakúpenia.

Výrobca:

F&F Filipowski s. j., ul. Konstantynowska
79/81, 09-200 Pabianice, POLAND
www.fif.com.pl

Dovozca:

FIRN elektro s.r.o., Pavla Mudoňa 7,
010 01 Žilina, Slovenská republika
www.firn.sk

©2014 F&F Filipowski s. j.

